

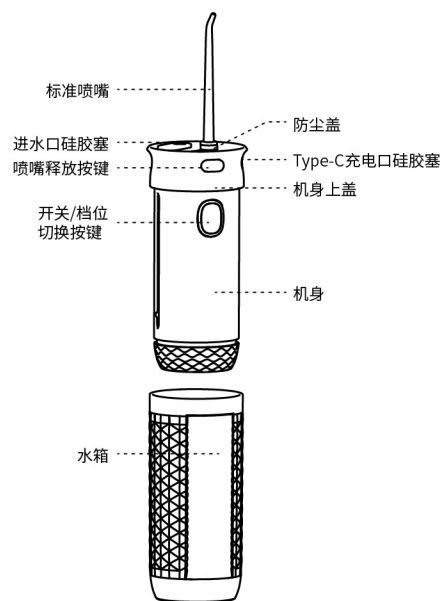
便携式冲牙器 MR332 使用说明书

- 感谢您购买本公司的便携式冲牙器。
- 在使用本产品之前，请仔细阅读本使用说明书。
- 本说明书兼保修卡使用，请妥善保管。

安全注意事项

- 使用前请仔细阅读此说明书。
- 注意：TYPE-C充电线仅能与输出电压是DC5V，输出电流1A的适配器使用。检查你所用适配器规格的输出规格是否符合，如果不符合，不能用于本产品充电。
 - 为了防止触电和火灾，不能在浴室中使用适配器。或将适配器浸入水或其他液体中，也不能用水冲洗适配器。
 - 当TYPE-C充电线、插头或适配器受损时，或插头插不紧时，请不要使用。
 - 当按下TYPE-C充电线插头或适配器插头时，不要拉扯电源线。如果手潮湿时，不能插拔TYPE-C充电线插头和适配器插头。
 - 如果适配器掉入水中，要先断开电源后才能用手去拿。
 - 在丢弃此产品前，请勿自行拆解或改装此产品。
 - 不要在高温的水中浸泡产品。
 - 警告：切勿让小于8周岁的儿童能够拿取冲牙器及其充电线。禁止儿童玩耍冲牙器。
 - 不要把喷嘴用力压在牙齿或牙龈上，或长时间冲洗同一个位置，否则会造成损伤。
 - 警告：每次使用前要检查是否有明显的损坏，如有损坏或严重摔落，请不要使用。
 - 警告：如果您的口腔或牙龈在过去两个月内曾动过手术或正在接受治疗，请咨询您的牙医是否可以使用本产品。
 - 警告：如果在初次使用本产品后可能会出现口腔出血状况，如果出血状况延续超过一周，应停止使用本产品，并及时咨询牙医。
 - 警告：如果身体装有心率调整器，或其它电子装置，使用本产品前要询问医生的意见。
 - 危险：本产品含有内置充电电池，请勿将其加热、投入火中、或者在高温处放置、充电或使用。否则导致过热、起火或爆炸。
 - 本产品的喷嘴只限于个人使用，请勿共用。
 - 如果TYPE-C充电线损坏，请不要随意丢弃。

产品结构示意图



操作说明

- 初次使用之前充电，充电操作说明
- TYPE-C充电线连接适配器充电
充电时产品要放在室内干燥，阴凉，安全，平坦坚固的地方。TYPE-C充电线插头插入适配器USB插座孔，适配器插头再插上电源插座连接电源，当连接好成功充电时，产品会发出二声哔哔声。
注意：安装充电座前检查适配器输出规格是否符合：输出电压是DC5V 输出电流 $\geq 1A$ ，如果不符合，则不能进行充电。

保修卡

非常感谢您购买本公司的便携式冲牙器。在您按照使用说明书正确使用本产品的期间，如果发生故障而又在保修期内，请带上本保修卡和产品到指定维修中心，进行修理和调整。
※在修理期间如有需要，保修员有可能会写上相关信息在保修卡上。

产品名称 便携式冲牙器	型号 MR332
客户姓名	电话
产品编号/批号	
住址	
购买日	年 月 日
保修期限	自购买日起一年

MR332 V1

西铁城精电科技(江门)有限公司

售后地址：广东省江门市江海路金星路399号6栋

产品执行标准：GB39669-2020、Q/XBDQ 007-2022

售后服务电话：400-835-2500

服务时间：8:00~17:00(周一~周五，节假日除外)

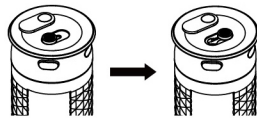
CITIZEN(西铁城)是西铁城时计株式会社的注册商标。



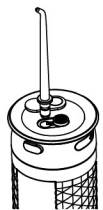
- 充电前，先要关掉产品。打开Type-C充电口硅胶塞(如图)，用TYPE-C充电线充电，充电时，产品上的光指示灯亮白色，并且一亮一灭循环交替显示(类似呼吸效果)，充满电后，指示灯白灯常亮。



- 把出水口处的防尘盖向前推(如图)。



- 将喷嘴对着出水口垂直插入(如图)。



- 将水箱从大身上面拉出至大身扣位处(如图)。



- 打开大身上盖的进水口硅胶塞，往进水口注入水(如图)。



- 长按开关按钮0.75秒后产品开始工作；前三秒在档位灯显示呼吸闪烁时可再次触发开关按钮进行切换工作档位；三秒后档位灯显示常亮选定该档位，再次触发开关按钮可直接停止工作；冲牙时，喷嘴缓慢来回移动清洁牙缝处的污垢。




喷嘴对齐牙龈线，
并与牙龈垂直



请勿直接对着牙周袋喷水，
否则可能导致牙龈出血

- 冲牙完毕后建议让产品空载运行几秒排出产品运水系统中储存的水量；用流动的清水把产品冲洗干净，用毛巾抹干产品手柄上的水珠。
注意：如果使用后，产品上的指示灯白灯快速闪烁表示产品电量不足，请对产品进行充电。

产品环保信息

- 整机环保使用期限
备注：所有在中国销售的电器电子产品必须有环保使用期限的标识 。
该标识的环保使用期限是指在正常使用条件和温度、湿度，并且不包括电池等耗材情况下使用期限。
- 有害物质申明
注意：弃置本产品时，请不要将其与一般生活垃圾放在一起，应将其交给政府指定的回收中心，有利于环保。

部品名称	有害物质					
	铅 (Pb)	汞 (Hg)	镉 (Cd)	六价铬 (Cr(VI))	多溴联苯 (PBB)	多溴二苯醚 (PBDE)
喷嘴	○	○	○	○	○	○
马达	○	○	○	○	○	○
机壳	○	○	○	○	○	○
控制板组件	×	○	○	○	○	○
USB线	×	○	○	○	○	○
电源板组件	×	○	○	○	○	○

“○”：表示该有害物质在该部件所有均质材料中的含量均在GB/T 26572-2011规定的限量要求以下。
“×”：表示该有害物质至少在该部件的某一均质材料中的含量由于现有技术及工艺限制而超出GB/T 26572-2011规定的限量要求。
在上述表格中，标注“×”的部件满足欧盟RoHS 2.0法规 --- 欧盟电子电器产品中限制使用某些有害物质的 2011/65/EU 法规。

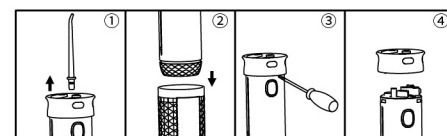
产品参数

项目	参数
产品名称	便携式冲牙器
产品型号	MR332
产品材质	ABS/硅胶
额定电压	DC 3.7V
电池容量	1400 mAh
续航时间	约40分钟
脉冲频率	1400-1700次/分钟
使用环境	0°C-40°C
适用范围	成人
产品尺寸	61mm×61mm×149mm
产品重量	约267g
防水等级	IPX7
输入电压	DC 5V
充电时间	≤4小时

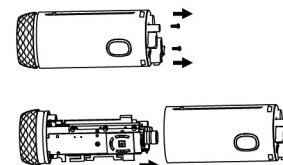
电池拆解说明

- 本产品使用的是可再循环的充电电池，产品寿命终结，丢弃产品前一定要将电池取出，并按当地的废弃物管理条例进行回收或处置，若有疑问请咨询当地废弃物管理部门。
- 拆卸电池前，请确保电池电量已耗尽，如需要耗尽电量，可以按电源开关开机，让产品工作至自动停止，重复操作至产品低电保护提醒并无法开机使用；

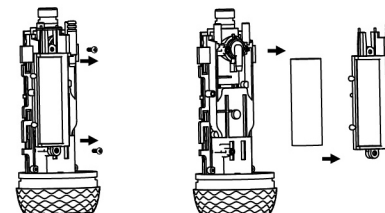
取下喷嘴和水箱后，用螺丝刀塞进盖子与大身的缝隙中，使用杠杆原理用力从下往上撬，将装配在大身上的顶盖撬开；



- 顶盖撬开后，用螺丝刀将大身上的两个螺丝松开后，将大身和底盖用力拉开；



- 将锁住在机芯上电池支架的两个螺丝松开，取下固定电池的支架，将电池的红黑引线分开剪断。
(注意：不能同时剪短电池的两条引线，防止短路)。



- 拆除出来的电池注意不要让正负极短路，取出电池后的产品切勿再进行通电及使用。