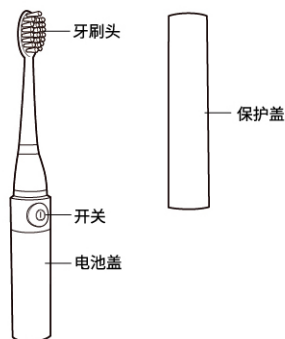




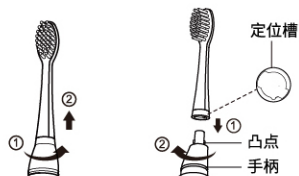
声波电动牙刷
EHS328
使用说明书

- 感谢您购买本公司的声波电动牙刷。
- 在使用本产品之前，请仔细阅读本使用说明书。
- 本说明书兼保修卡使用，请妥善保管。

部件名称



牙刷头更换安装方法



取下:

将牙刷头按①的方向
拧开,按②的步骤向上
拔出。

安装:

将新的牙刷头按①的
步骤对齐,按②的方向
拧紧。

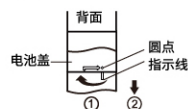
-1-

注意事项

- ① 请勿私自对产品进行拆卸、修理、改造等;
- ② 儿童或缺乏相关经验的人请在指导下使用;
- ③ 请勿将产品长时间浸泡在水中;
- ④ 产品长时间不用时请将电池取出;
- ⑤ 不能使用超出产品本身的功能范围;
- ⑥ 只适合个人家庭使用,请勿用在工业等用途;
- ⑦ 在刷牙过程中,请利用牙刷自身振动力,勿对牙齿过度用力挤压;
- ⑧ 请勿将产品放在高温、阳光直射的地方;
- ⑨ 请勿敲击或撞击产品。

电池更换方法

- 将电池盖按①的方向拧开至指示线对齐,按②的步骤向下拔出



- 按正负极方向,放入一节7号电池。



- 将电池盖按③的步骤安装,此时指示线应与箭头底部对齐。按④的方向拧紧,此时指示线应与圆点对齐。



-2-

CITIZEN

委托生产企业:

西铁城精电科技(江门)有限公司

地址:广东省江门市江海区金星路399号6栋 纸

产品执行标准:GB39669-2020、Q/EHS 0041-2022

经销商:鑫爵贸易(上海)有限公司

经销商地址:上海市松江区石湖荡镇长石路499号55

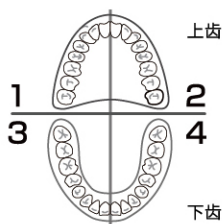
幢二楼208室、209室、210室

CITIZEN(西铁城)是西铁城时计株式会社的注册商标。



使用方法

- ① 沾湿刷毛并挤上适量牙膏。
- ② 将刷毛以小角度对准牙龈线放在牙齿上。
- ③ 按开/关按键打开声波电动牙刷。
- ④ 为了最大限度地发挥声波电动牙刷的作用,应轻轻的施加一点压力(力度为普通牙刷力度的1/6左右)。
- ⑤ 在使用过程中应轻柔地将刷头在牙齿间来回小幅度缓慢移动,并确保在口腔4个区域中的每个区域刷牙时间达到30秒以上,以便刷毛能清洁牙缝。在整个刷牙周期中连续这样移动即可。
- ⑥ 刷牙工作完成后,应先关闭声波电动牙刷,然后将牙刷从口中拿出!



(将口腔分为四个区域)

-3-

产品规格

项 目	参 数
产品名称	声波电动牙刷
型 号	EHS328
产品尺寸	20mm x 20mm x 162mm
额定电压	DC 1.5V
额定功率	0.26W
电 源	1节7号电池
震动频率	24000次/分钟
电池寿命	一节电池可使用120天 (以上依据每天2次2分钟来计算)
材 质	ABS / TPE/尼龙刷丝
公称丝径	0.127mm

上述规格若因性能改进而发生变更,恕不另行通知。

故障排除

原因	措施
产品不工作	如果更换电池仍然不正常工作,请联系售后服务中心。
产品工作不顺畅	

-4-

维护保养

1. 使用前,请先将刷毛用清水清洗,并将电池保护底盖旋紧固定。
2. 使用后,请将牙刷用清水冲洗干净,并放置在通风干燥处。
3. 为达到最佳清洁效果,建议每三个月更换一次刷头(更换时间可根据牙刷使用频率和使用方法而变)。
4. 如果产品有损坏迹象,请尽快更换。

产品环保信息

1. 有害物质名称及含量状况

部件名称	有害物质					
	铅 (Pb)	汞 (Hg)	镉 (Cd)	六价铬 (Cr(VI))	多溴联苯 (PBB)	多溴二苯醚 (PBDE)
电路板	x	o	o	o	o	o

本表格依据SJ/T 11364-2014的规定编制。

o: 表示该有害物质在该部件所有均质材料中的含量均在GB/T 26572规定的限量要求以下。

x: 表示该有害物质至少在该部件的某一均质材料中的含量超出GB/T 26572规定的限量要求。

2. 电子电气产品有害物质限制使用标志

本产品的环保使用期限标识为: 。标识中央的箭头围住的数字为环保使用年限,表示环保使用期限是10年。

本产品的生产日期请见产品铭牌。

请遵守关于该产品的安全或使用上的注意事项,从生产日期算起的该年限内正常使用不会对环境污染造成严重污染或对用户人身、财产造成严重损害。

-5-

保修卡

非常感谢您购买本公司的声波电动牙刷。在您按照使用说明书正确使用本产品的期间,如果发生故障而又在保修期内,请带上本保修卡和产品到指定维修中心,进行修理和调整。

※在修理期间如有需要,保修员有可能会写上相关信息在保修卡上。

型号:EHS328	产品名称:声波电动牙刷
客户姓名:	电话:
产品编号/批号:	
住址:	
购买日 年 月 日	
保修期限:自购买日起一年	

-6-